

DELTA DOWNLIGHT G2



Selkeälinjainen ja kustannustehokas LED-alasvalo auloihin ja julkisiin tiloihin. Laadukkaat komponentit ja huolellinen viimeistely takaavat turvallisen valinnan.

Edut

Kustannustehokas ja kestävä led-valaisin, joka antaa ympäristöönsä tasaisen ja häikäsemättömän valon. Laadukkaat komponentit ja viimeistelty valaisinrakenne takaavat pitkän elinkaaren.

Sovellettavuus

LED-alasvalo auloihin ja julkisiin tiloihin. Upotettava ja pinta-asennettava versio mahdollistavat yhtenäisen ilmeen tilasta ja kattoratkaisusta toiseen.



Tuoteperheet ja variantit

MALLI	TYYPPIKOODI	TEHO	VALOVIRTA	VALOTEHOKKUUS	ELINIKÄ	KÄYTTÖLÄMPÖTILA
Downlight G2 Recessed 13W	GLDR02013XXXXX	13 W	1090 lm	84 lm/W	L85F10 > 50 000h	-20 - +45°C
Downlight G2 Recessed 18W	GLDR02018XXXXX	18 W	1930 lm	107 lm/w	L85F10 > 50 000h	-20 - +45°C
Downlight G2 Recessed 35W	GLDR02035XXXXX	35 W	3360 lm	96 lm/W	L85F10 > 50 000h	-20 - +45°C
Downlight G2 Ceiling 15W	GLDC02015XXXXX	15 W	1260 lm	84 lm/W	L85F10 > 50 000h	-20 - +45°C
Downlight G2 Ceiling 25W	GLDC02025XXXXX	25 W	2850 lm	114 lm/W	L85F10 > 50 000h	-20 - +45°C
Downlight G2 Ceiling 35W	GLDC02035XXXXX	35 W	3430 lm	98 lm/W	L85F10 > 50 000h	-20 - +45°C

Huomiot:

Kaikki arvot +25°C ympäristön lämpötilassa, CCT 4000K, valovirrassa +-5% toleranssi, tehossa +-5% toleranssi. Vain sisäkäyttöön.

i

Mitat

MALLI	TYYPPIKOODI	PITUUS (L)	KORKEUS (H)	LEVEYS (W)	PAINO
Downlight G2 Recessed 13W	GLDR02013XXXXX	110 mm	53 mm		0,6 kg
Downlight G2 Recessed 18W	GLDR02018XXXXX	190 mm	75 mm		1,42 kg
Downlight G2 Recessed 35W	GLDR02035XXXXX	225 mm	87 mm		1,60 kg
Downlight G2 Ceiling 15W	GLDC02015XXXXX	90 mm	100 mm		0,5 kg
Downlight G2 Ceiling 25W	GLDC02025XXXXX	120 mm	110 mm		0,75 kg
Downlight G2 Ceiling 35W	GLDC02035XXXXX	160 mm	120 mm		1,3 kg

Yleiskuvaus

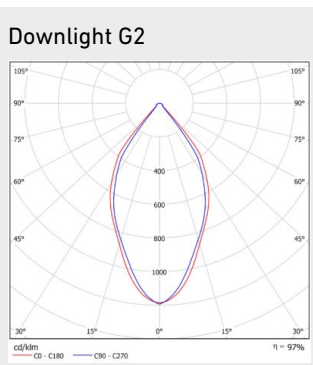
VÄRILÄMPÖTILA:	3000K, 4000K ⁽¹⁾
VÄRINTOISTOINDEKSI:	$R_A \geq 80$
OPTIIKKA:	60 °
VALOLÄHTEEN SUOJA:	Lasi
KOTELOINTILUOKKA:	GLDR = IP20/IP44 GLDC = IP54

ISKUNKESTÄVYYS:	IK03
SYÖTTÖJÄNNITE:	220-240 Vac
TAAJUUS:	50-60 Hz
PF:	>0,90
THD:	20%
KYTKENTÄ:	Sisäinen kytkentärima GLDR = 3*1.5mm ² ja GLDC = 3*2.5 mm ²
OHJATTAVUUS:	DALI, ON/OFF (Downlight G2 Recessed 13W & Downlight G2 Ceiling 15W: ON/OFF)
VÄRI:	Valkoinen
RUNGON MATERIAALI:	Alumiini
TAKUU:	5 vuotta, STUL-takuu 2 vuotta kohteen luovutuksesta - ei koske ohjauskomponentteja

Huomiot:

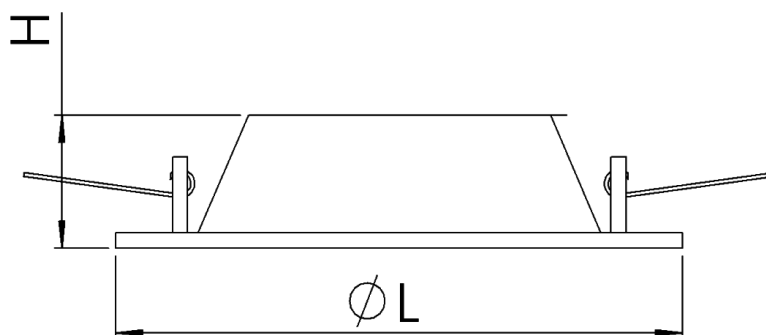
1) SDCM ≤4

Valonjakauma

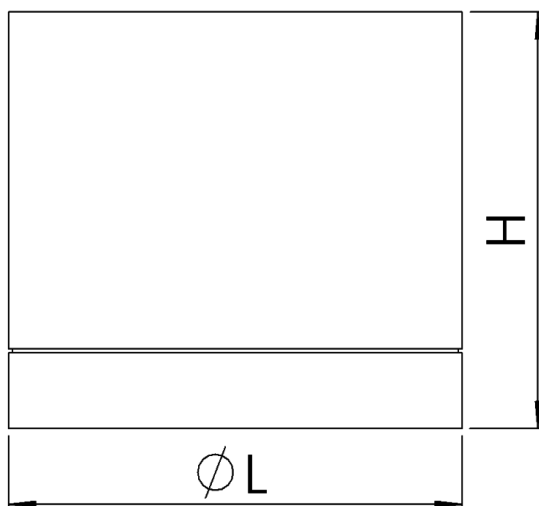


Mittapiirros

recessed_mk



ceiling_mk



Sulakemitoitukset

	B10	B16	B20	C10	C16	C20
Downlight G2 13W	44	71	88	73	120	147
Downlight G2 15W	39	63	78	65	107	131
Downlight G2 18W	33	53	66	55	90	110
Downlight G2 25W	22	36	45	37	61	74
Downlight G2 35W	17	27	33	28	45	56

i

ASIAKASPALVELU ARKISIN KLO 8.30-16.00:

Puhelin: 020 125 5800

Hinta: 8,35 snt/puhelu + 16,69 snt/min, alv 25,5%

Yhteydenottolomake